

Meu nome é: _____

Hoje é: _____ Dia: _____ Ano: _____ Mês: _____

Segunda-feira

Terça-feira


Quarta-feira

Quinta-feira

Sexta-feira

Sábado

LEIA A PALAVRA E PINTE AS SÍLABAS COM LH.



GALINHA

galinha

NHA NHE NHI NHO NHU NHÃO

nha nhe nhi nho nhu nhão

MINHOCA	UNHA	SARDINHA
PAMONHA	RAINHA	VINHO
ARANHA	NINHO	BANHO
CAMINHO	JOANINHA	DINHEIRO
FARINHA	CEGONHA	CAMINHÃO
PINHEIRO	PIRANHA	COZINHA
SONHO	LINHA	FRONHA

Meu nome é: _____

Hoje é: _____ Dia: _____ Ano: _____ Mês: _____

Segunda-feira

Terça-feira


Quarta-feira

Quinta-feira

Sexta-feira

Sábado

LEIA A PALAVRA E PINTE AS SÍLABAS COM LH.



COELHO

coelha

LHA LHE LHI LHO LHU LHÃO

lha lhe lhi lho lhu lhão

REPOLHO	MOLHADO	ALHO
GALHO	BARALHO	JOELHO
COELHO	TOALHA	PALHA
OVELHA	ORELHA	JULHO
AGULHA	PIOLHO	ERVILHA
PALHAÇO	ESPELHO	BILHETE
MILHO	OLHO	ILHA

Meu nome é: _____

Hoje é: _____ Dia: _____ Ano: _____ Mês: _____

Segunda-feira

Terça-feira

Quarta-feira

Quinta-feira

Sexta-feira

Sábado

LEIA A PALAVRA E PINTE AS SÍLABAS COM CH.



CHUCHU

chuchu

CHA CHE CHI CHO CHU CHÃO

cha che chi cho chu chão

CHAVE	CHUVA	CHUPETA
CHAPÉU	COCHILO	COLCHÃO
CHOCOLATE	MOCHILA	BICHO
CHINELO	BOLICHE	CHAVE
BOLACHA	CHEFE	CHUVEIRO
CHAPA	CHÃO	CHEQUE
CHICOTE	CHIQUEIRO	COCHO

Meu nome é: _____

Hoje é: _____ Dia: _____ Ano: _____ Mês: _____

Segunda-feira

Terça-feira

Quarta-feira

Quinta-feira

Sexta-feira

Sábado

PINTANDO SÍLABAS



Pinte as sílabas que formam as palavras.

	CO	LHA	CU	CHI	LHU
	CHA	XA	LO	LHE	A
	CE	LHO	CA	CHE	CHO
	DI	CHU	RE	LHI	AS

	MA	TE	LHO	LHA	AN
	PA	LHI	ME	PU	A
	LHE	MA	MO	MI	CO
	DI	ME	RE	MU	LHU

	TO	LHE	BO	LHU	LE
	PA	XA	LHA	PU	A
	I	LHO	TU	LA	CO
	DE	ME	RE	TA	LHI

Meu nome é: _____ Data: ___/___/___

1. Leia o quadro e escreva as sílabas que formam a palavra nos quadrinhos abaixo.



--	--	--

Primeira sílaba: _____ Última sílaba: _____


Antepenúltima sílaba: _____ Sílaba tônica: _____

teiapedagogica



Meu nome é: _____ Data: ___/___/___

1. Leia o quadro e escreva as sílabas que formam a palavra nos quadrinhos abaixo.



--	--	--

Primeira sílaba: _____ Última sílaba: _____

Antepenúltima sílaba: _____ Sílaba tônica: _____

teiapedagogica



<https://desafiosmate.com.br/>

Materiais Gratuitos Para Concursos e Seleções

<https://questoesconcursopedagogia.com.br/>

Cursos Gratuitos de Aperfeiçoamento e Qualificação

<https://superpreparadocursos.com.br/>

SUPER MATERIAL COMPLETO PARA CONCURSOS E SELEÇÕES:

<https://questoesconcursopedagogia.com.br/mais1200questoes/>

MATERIAIS PARA SALA DE AULA:

<https://desafiosmate.com.br/pacote-de-materiais-sala-de-aula>

Nossas Mídias

Página no Facebook:

<https://www.facebook.com/desafiosmatematicossaladeaula/>

Nosso Grupo no Facebook

<https://www.facebook.com/groups/467814469928014/>

Nosso Canal no Youtube:

<https://www.youtube.com/channel/UCZ3D5VBLZW1IacEE89nMJgg>

Meu nome é: _____ Data: __/__/__

1. Leia o quadro e escreva as sílabas que formam a palavra nos quadrinhos abaixo.

COELHINHO

CO E LHI NHO



--	--	--	--

Primeira sílaba: _____ Última sílaba: _____

Antepenúltima sílaba: _____ Sílaba tônica: _____

teiapedagogica
@

Meu nome é: _____ Data: __/__/__

1. Leia o quadro e escreva as sílabas que formam a palavra nos quadrinhos abaixo.

PALHAÇO

PA LHA ÇO



--	--	--

Primeira sílaba: _____ Última sílaba: _____

Antepenúltima sílaba: _____ Sílaba tônica: _____

teiapedagogica
@

Meu nome é: _____ Data: ___/___/___

1. Leia o quadro e escreva as sílabas que formam a palavra nos quadrinhos abaixo.



--	--	--

Primeira sílaba: _____ Última sílaba: _____

Antepenúltima sílaba: _____ Sílaba tônica: _____

teiapedagogica
@

Meu nome é: _____ Data: ___/___/___

1. Leia o quadro e escreva as sílabas que formam a palavra nos quadrinhos abaixo.



--	--	--

Primeira sílaba: _____ Última sílaba: _____

Antepenúltima sílaba: _____ Sílaba tônica: _____

teiapedagogica
@

Meu nome é: _____ Data: __/__/__

1. Leia o quadro e escreva as sílabas que formam a palavra nos quadrinhos abaixo.

ERVILHA			
ER	VI	LHA	



--	--	--

Primeira sílaba: _____ Última sílaba: _____

Antepenúltima sílaba: _____ Sílaba tônica: _____



Meu nome é: _____ Data: __/__/__

1. Leia o quadro e escreva as sílabas que formam a palavra nos quadrinhos abaixo.

TOALHA			
TO	A	LHA	



--	--	--

Primeira sílaba: _____ Última sílaba: _____

Antepenúltima sílaba: _____ Sílaba tônica: _____



Meu nome é: _____ Data: ___/___/___

1. Leia o quadro e escreva as sílabas que formam a palavra nos quadrinhos abaixo.

ESPANTALHO

ES PAN TA LHO



--	--	--	--

Primeira sílaba: _____

Última sílaba: _____

Antepenúltima sílaba: _____

Sílaba tônica: _____

teiapedagogica
@

Meu nome é: _____ Data: ___/___/___

1. Leia o quadro e escreva as sílabas que formam a palavra nos quadrinhos abaixo.

MEXILHÃO

ME XI LHÃO



--	--	--

Primeira sílaba: _____

Última sílaba: _____

Antepenúltima sílaba: _____

Sílaba tônica: _____

teiapedagogica
@

Meu nome é: _____ Data: __/__/__

1. Leia o quadro e escreva as sílabas que formam a palavra nos quadrinhos abaixo.

EMBRULHO			
EM	BRU	LHO	



--	--	--

Primeira sílaba: _____ Última sílaba: _____

Antepenúltima sílaba: _____ Sílaba tônica: _____

teiapedagogica
@

Meu nome é: _____ Data: __/__/__

1. Leia o quadro e escreva as sílabas que formam a palavra nos quadrinhos abaixo.

PIOLHO			
PI	O	LHO	



--	--	--

Primeira sílaba: _____ Última sílaba: _____

Antepenúltima sílaba: _____ Sílaba tônica: _____

teiapedagogica
@

<https://desafiosmate.com.br/>

Materiais Gratuitos Para Concursos e Seleções

<https://questoesconcursopedagogia.com.br/>

Cursos Gratuitos de Aperfeiçoamento e Qualificação

<https://superpreparadocursos.com.br/>

SUPER MATERIAL COMPLETO PARA CONCURSOS E SELEÇÕES:

<https://questoesconcursopedagogia.com.br/mais1200questoes/>

MATERIAIS PARA SALA DE AULA:

<https://desafiosmate.com.br/pacote-de-materiais-sala-de-aula>

Nossas Mídias

Página no Facebook:

<https://www.facebook.com/desafiosmatematicossaladeaula/>

Nosso Grupo no Facebook

<https://www.facebook.com/groups/467814469928014/>

Nosso Canal no Youtube:

<https://www.youtube.com/channel/UCZ3D5VBLZW1IacEE89nMJgg>